

Reporte de Gestión de Créditos



JUNIO, 2020



NOTA EXPLICATIVA

El reporte de gestión de créditos de la AFD contiene tres partes:

1-Aprobaciones: Contiene información sobre las solicitudes aprobadas a las Ifis en el mes, el histórico y seguimiento de la meta de aprobaciones del año.

2-Desembolsos: contiene datos de las operaciones desembolsadas mensualmente a las Ifis.

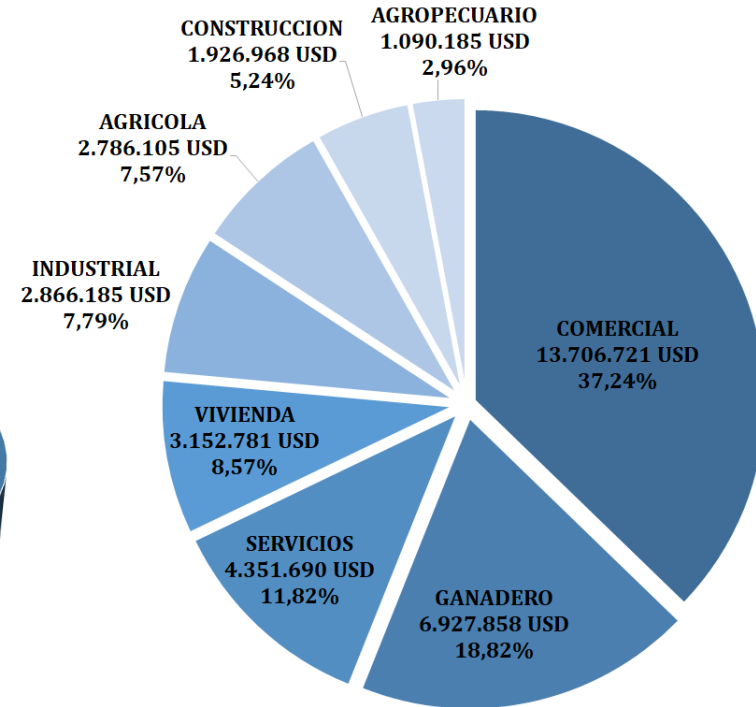
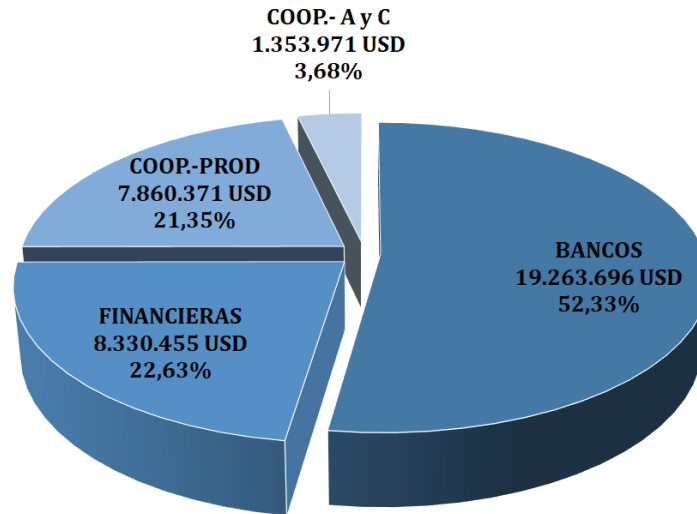
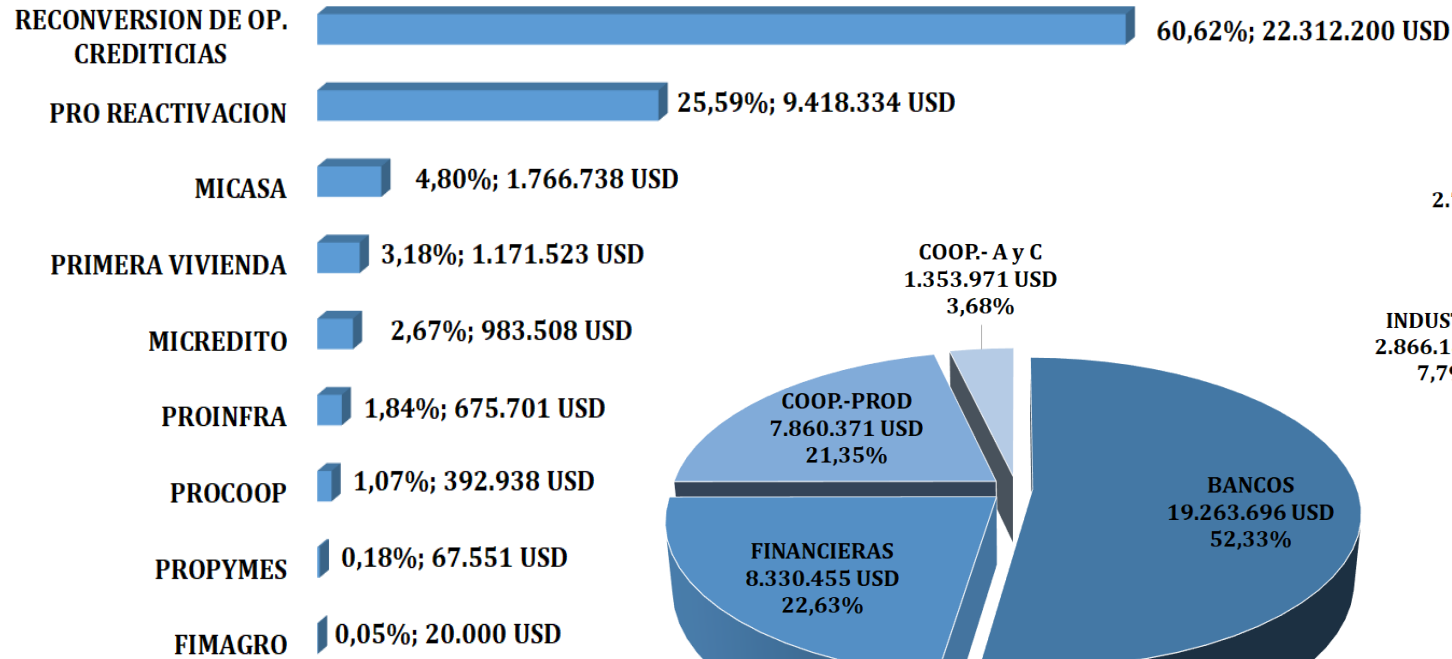
3-Cartera de Créditos: contiene datos en dólares relacionados a las solicitudes de créditos que ya fueron aprobadas y desembolsadas a las Instituciones Financieras Intermediarias (IFIs). Los datos de la cartera de créditos están basados en el Balance General de la AFD al cierre de cada mes.

Aprobaciones





Aprobaciones JUNIO 2020 Total del mes USD 36.808.493





Aprobaciones Acumuladas a Junio 2020

Total del mes USD 143.802.658

	PRODUCTOS	MONTO USD	PART. %	CANT. DE BENEF.
1	RECONVERSION DE OP. CREDITICIAS	56.721.338 USD	39,44%	26.261
2	PROCRECER	29.757.970 USD	20,69%	11
3	PROCAMPO	12.829.258 USD	8,92%	15
4	MICASA	11.823.936 USD	8,22%	253
5	MICREDITO	9.740.426 USD	6,77%	2.597
6	PRO REACTIVACION	9.418.334 USD	6,55%	432
7	PRIMERA VIVIENDA	8.149.659 USD	5,67%	255
8	PROPYMES	1.782.187 USD	1,24%	14
9	PROCOOP	1.193.481 USD	0,83%	27
10	FIMAGRO	935.300 USD	0,65%	9
11	PROINFRA	675.701 USD	0,47%	1
12	PROFORESTAL	614.650 USD	0,43%	1
13	RENEGOCIACION AGROPECUARIA	127.828 USD	0,09%	4
14	PROEDUC	32.592 USD	0,02%	4
	Total general	143.802.658 USD	100,00%	29.884

	TIPO DE ENTIDAD	MONTO USD	PART. %	CANT. DE BENEF.
1	BANCOS	101.516.994 USD	70,59%	20.119
2	FINANCIERAS	23.233.930 USD	16,16%	8.929
3	COOPERATIVA-PROD	13.369.151 USD	9,30%	523
4	COOPERATIVA- A y C	5.682.582 USD	3,95%	313
	Total general	143.802.658 USD	100,00%	29.884

	SECTORES	MONTO USD	PART. %	CANT. DE BENEF.
1	COMERCIAL	44.536.159 USD	30,97%	24.329
2	GANADERO	23.494.115 USD	16,34%	694
3	INDUSTRIAL	22.262.052 USD	15,48%	418
4	VIVIENDA	20.314.698 USD	14,13%	616
5	SERVICIOS	18.533.686 USD	12,89%	2.152
6	AGRICOLA	9.900.013 USD	6,88%	1.486
7	CONSTRUCCION	2.300.001 USD	1,60%	33
8	AGROPECUARIO	1.761.610 USD	1,23%	150
9	OTROS SECTORES ECONOMICOS	700.323 USD	0,49%	6
	Total general	143.802.658 USD	100,00%	29.884



Montos Aprobados por Mes (equivalentes en USD)

MES	2016	2017	2018	2019	2020
ENERO	19.770.627	12.861.528	9.509.140	14.624.143	25.043.932
FEBRERO	7.243.694	9.437.452	16.274.702	6.479.176	9.582.581
MARZO	21.269.016	76.653.893	15.709.450	11.265.492	11.016.722
ABRIL	22.593.496	28.705.679	12.955.230	10.243.697	17.118.730
MAYO	17.747.732	11.960.672	28.844.485	24.680.285	44.232.199
JUNIO	25.986.583	17.675.062	15.765.459	28.774.522	36.808.493
JULIO	12.336.592	24.545.619	37.095.667	19.017.615	-
AGOSTO	21.002.641	14.194.806	40.013.566	18.226.801	
SEPTIEMBRE	24.878.213	12.070.577	24.301.129	11.803.577	
OCTUBRE	31.900.519	19.156.667	53.401.113	25.820.807	
NOVIEMBRE	19.280.814	36.328.783	29.272.293	40.142.777	
DICIEMBRE	20.728.856	45.578.131	23.212.122	15.788.240	
Total general USD	244.738.784	309.168.869	306.354.356	226.867.131	143.802.658

Metas de Aprobaciones - USD	200.000.000	280.000.000	290.000.000	320.000.000	345.000.000
------------------------------------	--------------------	--------------------	--------------------	--------------------	--------------------

CANT. DE BENEF.	7.510	3.756	5.704	4.170	29.884
------------------------	--------------	--------------	--------------	--------------	---------------

Desembolsos





Promedio de Tasa de Interés Anual y Plazos Detallados por Productos Últimos 12 meses

Guaraníes				
Productos	Plazo	Tasa AFD	Tasa IFI	Margen Financiero
FIMAGRO	3,7	8,3	12,0	3,8
MICREDITO	3,0	8,2	17,7	9,6
PROCAMPO	8,2	7,0	11,1	4,1
PROCOOP	10,8	7,1	10,9	3,8
PROCRECER	7,4	6,7	10,2	3,5
PROEDUC	5,5	7,7	11,1	3,4
RECONV. DE OP. CREDITICIAS	3,1	6,1	14,2	8,1
RENEG. AGROPECUARIA	4,1	6,8	10,1	3,4
PROPYMES	8,3	6,5	11,4	4,9
MI 1RA.CASA	17,4	5,5	10,0	4,5
MICASA	12,3	7,5	10,8	3,3
PRIMERA VIVIENDA	16,6	5,3	8,6	3,3
PRO REACTIVACION*	6,3	5,0	-	(5,0)
Promedio Ponderado	8,1	6,6	11,2	4,6

Dólares				
Productos	Plazo	Tasa AFD	Tasa IFI	Margen Financiero
FIMAGRO	3,5	4,8	6,1	1,3
MICREDITO	2,7	5,0	12,6	7,6
PROCAMPO	11,6	5,0	8,5	3,5
PROCOOP	5,1	5,0	8,5	3,5
PROCRECER	5,8	5,0	9,3	4,3
PROEDUC	2,9	4,8	9,5	4,8
RECONV. DE OP. CREDITICIAS	1,7	4,5	10,1	5,6
RENEG. AGROPECUARIA	4,2	5,3	6,5	1,3
PRORREGADIO	11,6	5,0	8,5	3,5
Promedio Ponderado	3,7	4,9	9,3	4,4

Periodo: Julio 2019 a Junio de 2020

Los promedios fueron calculados en base a las operaciones desembolsadas a las Entidades Financieras en el periodo mencionado.

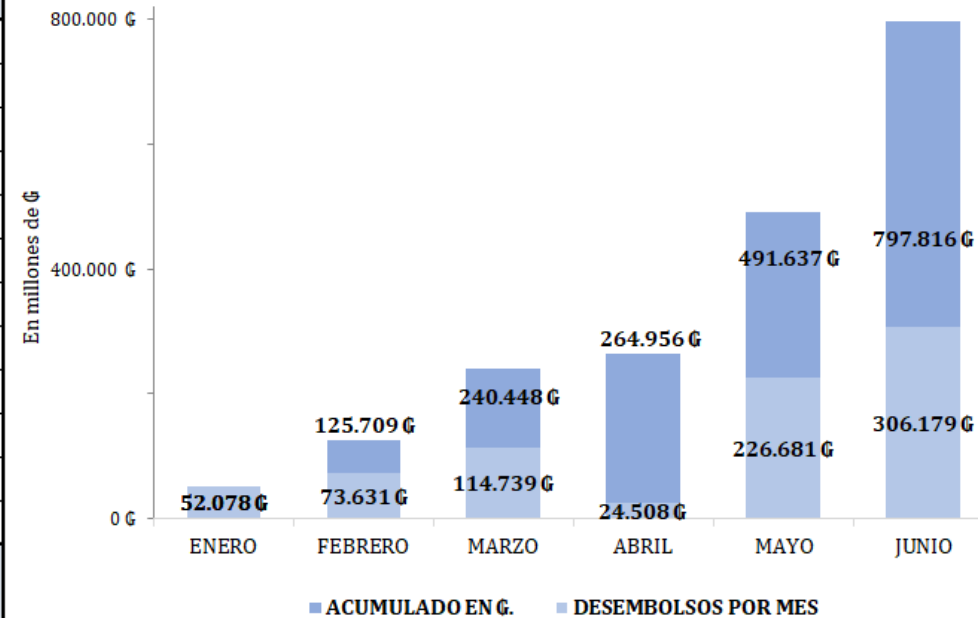
*Pro Reactivación la Tasa IFI (Gs) se imputa en el sistema cuando se justifican los fondos solicitados según el Programa.



Desembolsos 2020 - JUNIO

Total consolidado en ₡. 797.815.507.264

MES	GUARANIES	DOLARES	DESEMBOLSOS POR MES	ACUMULADO EN ₡.
ENERO	₡44.232.087.210	1.205.224 USD	₡52.077.910.228	₡52.077.910.228
FEBRERO	₡39.829.465.564	5.170.833 USD	₡73.631.029.178	₡125.708.939.406
MARZO	₡110.522.427.841	640.590 USD	₡114.738.776.961	₡240.447.716.367
ABRIL	₡18.551.704.716	915.500 USD	₡24.507.902.326	₡264.955.618.693
MAYO	₡192.903.006.239	5.142.564 USD	₡226.681.227.141	₡491.636.845.834
JUNIO	₡291.295.440.203	2.210.284 USD	₡306.178.661.430	₡797.815.507.264
JULIO				
AGOSTO				
SETIEMBRE				
OCTUBRE				
NOVIEMBRE				
DICIEMBRE				
Acumulado a Junio	₡697.334.131.773	15.284.995 USD	₡797.815.507.264	₡797.815.507.264





Créditos desembolsados con recursos de la AFD

Detalle de impacto en la generación de empleos

Periodo	Desembolsos en ¢	Beneficiarios	Empleos Directos	Empleos Indirectos	Empleos Generados
Junio 2020	306.178.661.430	1.616	1.424	1.022	2.446
Mayo 2020	226.681.227.141	24.550	3.899	4.702	8.601
Abril 2020	24.507.902.326	66	352	517	869
Marzo 2020	114.738.776.961	1.190	1.847	3.235	5.082
Febrero 2020	73.631.029.178	93	497	931	1.428
Enero 2020	52.077.910.228	120	701	1.005	1.706
Año 2019	1.223.876.650.279	4.048	11.578	24.812	36.390
Junio 2006 a Junio 2020	9.972.350.107.443	89.797	255.870	200.740	456.610

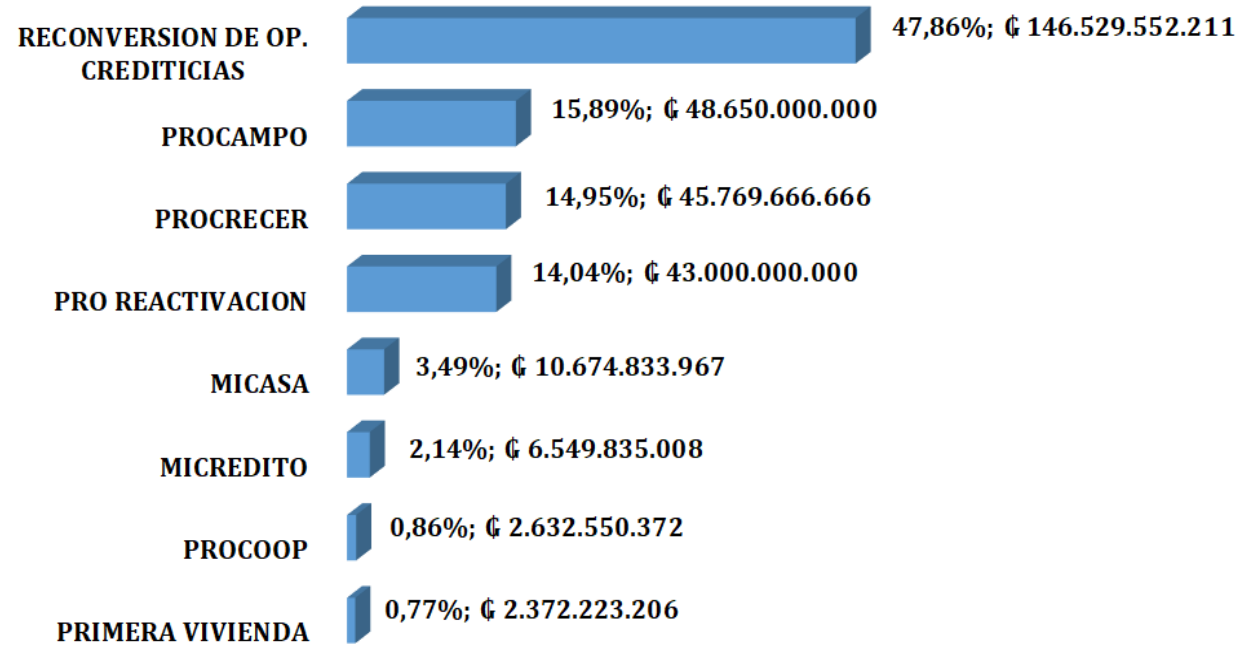
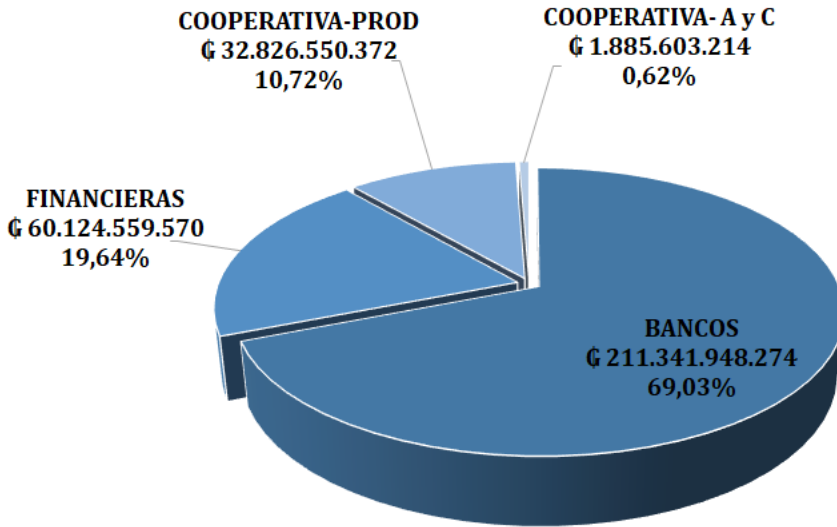
Enero a Junio 2020	797.815.507.264	27.635	8.720	11.412	20.132
---------------------------	------------------------	---------------	--------------	---------------	---------------

Observación: Los datos correspondientes a impacto en la generación de empleos se obtienen a partir de documentos remitidos por las IFIs.



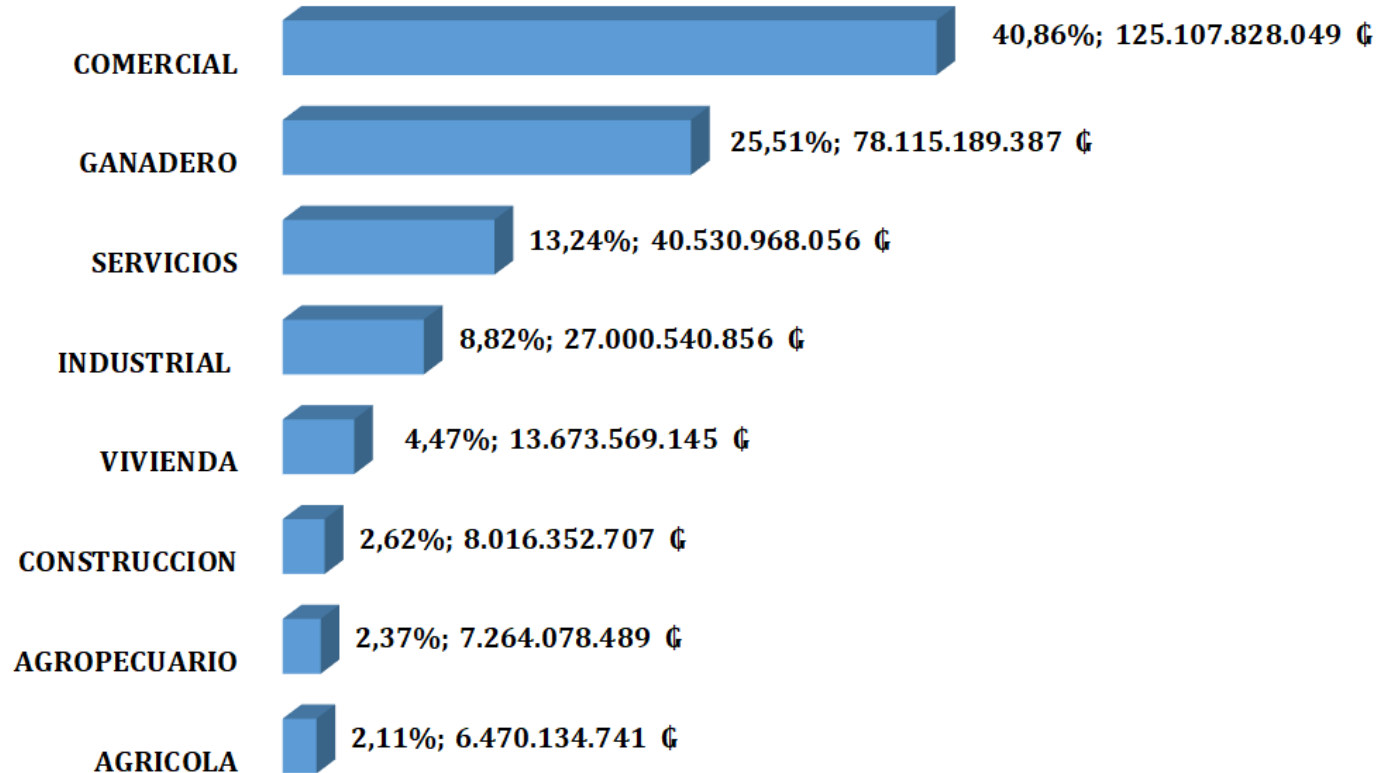
Desembolsos por tipo de entidad - JUNIO 2020

Total del periodo consolidado en ₡. 306.178.661.430





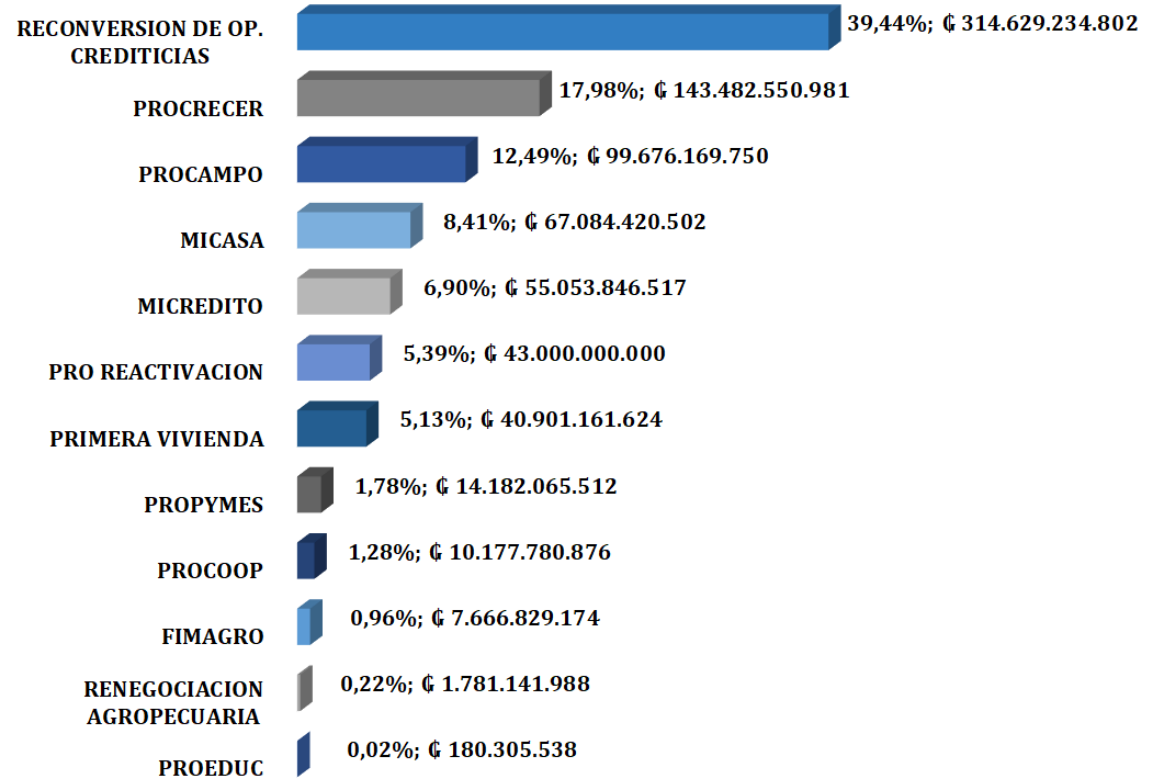
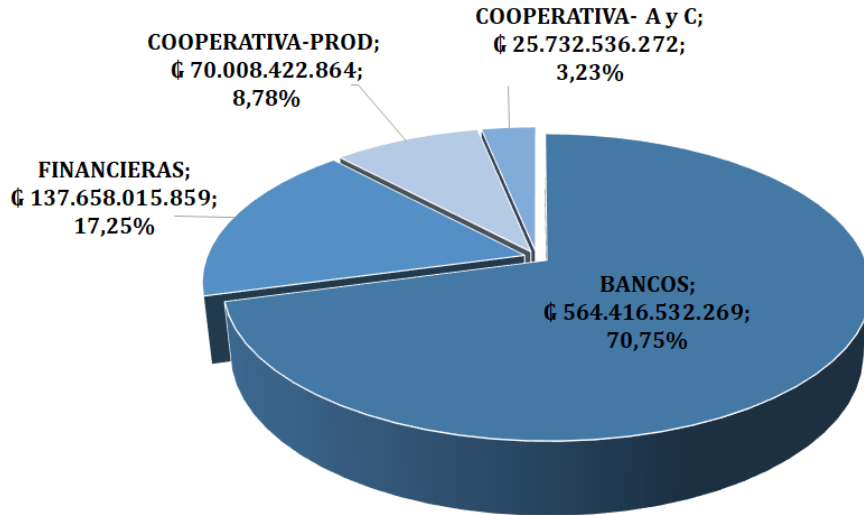
Total desembolsado por Sector Productivo - JUNIO 2020
Total del periodo consolidado en ₡ 306.178.661.430





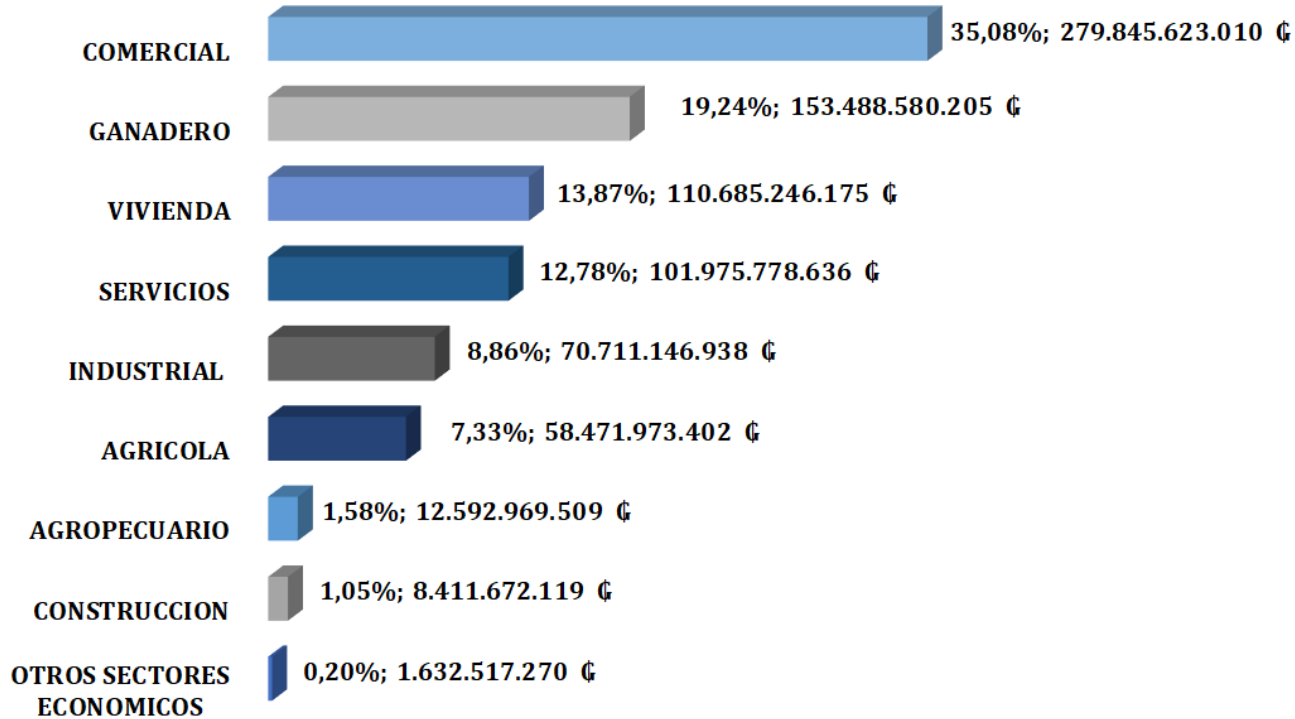
Desembolsos por tipo de entidad - Año 2020

Total del periodo consolidado en **₡. 797.815.507.264**





Total desembolsado por Sector Productivo - Año 2020
Total del periodo consolidado en ₡. 797.815.507.264



CARTERA





Evolución de la Cartera por tipo de IFI a JUNIO 2020

Total consolidado en ₡. 5.567.260.124.964

Cartera de Créditos de la AFD en ₡

Tipo de IFI	JUNIO 2019	DICIEMBRE 2019	MAYO 2020	JUNIO 2020	Var. Mensual %	Var. % Dic19 vs Jun20	Var. % Jun19 vs Jun20
Bancos	4.051.056.702.245	4.261.813.056.654	4.350.307.788.145	4.527.163.283.066	4,07%	6,23%	11,75%
Cooperativas	755.694.443.298	771.496.541.346	800.047.573.780	827.002.532.172	3,37%	7,19%	9,44%
Financieras*	103.530.127.329	123.426.936.296	163.061.687.561	213.094.309.726	30,68%	72,65%	105,83%
Total	4.910.281.272.873	5.156.736.534.296	5.313.417.049.486	5.567.260.124.964	4,78%	7,96%	13,38%

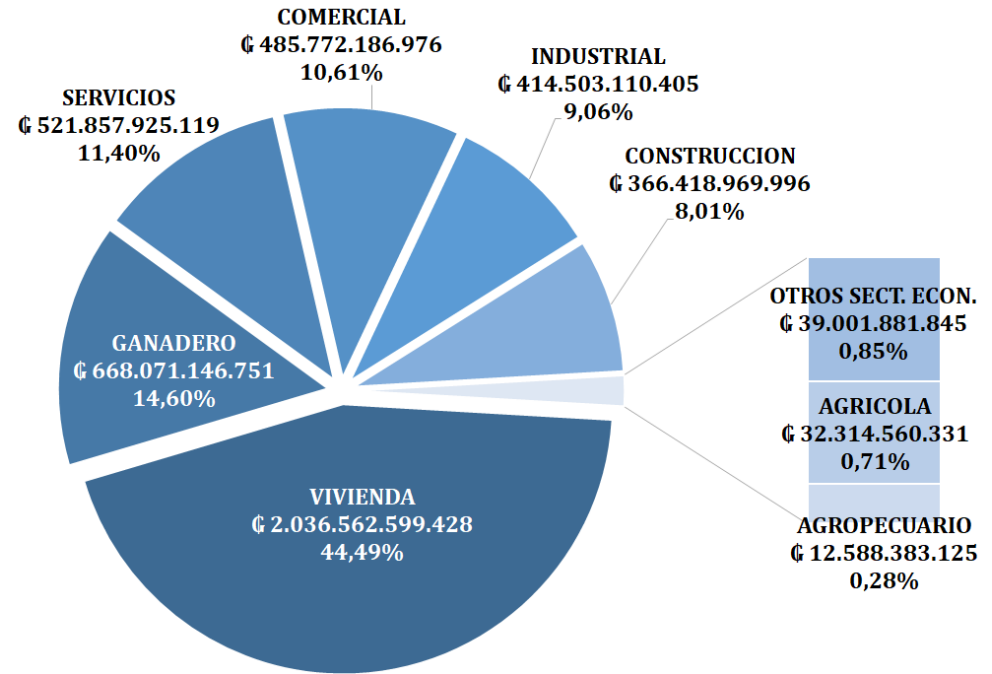
* Incluye al Fondo Ganadero



Cartera por Producto y Sector a JUNIO 2020

En €. 4.577.211.649.029

MICASA	31,36%; € 1.435.306.132.999
PRORECER	21,62%; € 989.444.313.963
PRIMERA VIVIENDA	9,50%; € 434.931.120.005
PROCAMPO	9,08%; € 415.817.284.210
FINANC. DE BONOS	7,61%; € 348.529.993.994
RECONV. DE OP. CREDITICIAS	5,91%; € 270.474.949.775
PROCOOP	5,24%; € 239.981.163.823
PROPYMES	4,00%; € 182.979.337.642
MI 1RA.CASA	2,75%; € 126.088.926.885
MICREDITO	1,34%; € 61.545.623.252
PRO REACTIVACION	0,94%; € 43.000.000.000
PROINFRA	0,24%; € 11.079.643.301
PROEDUC	0,22%; € 10.121.451.681
PROFORESTAL	0,09%; € 4.290.400.000
RENEG. AGROP.	0,07%; € 2.999.322.446
FIMAGRO	0,01%; € 501.100.000
MI CREDITO KFW	0,01%; € 120.885.053

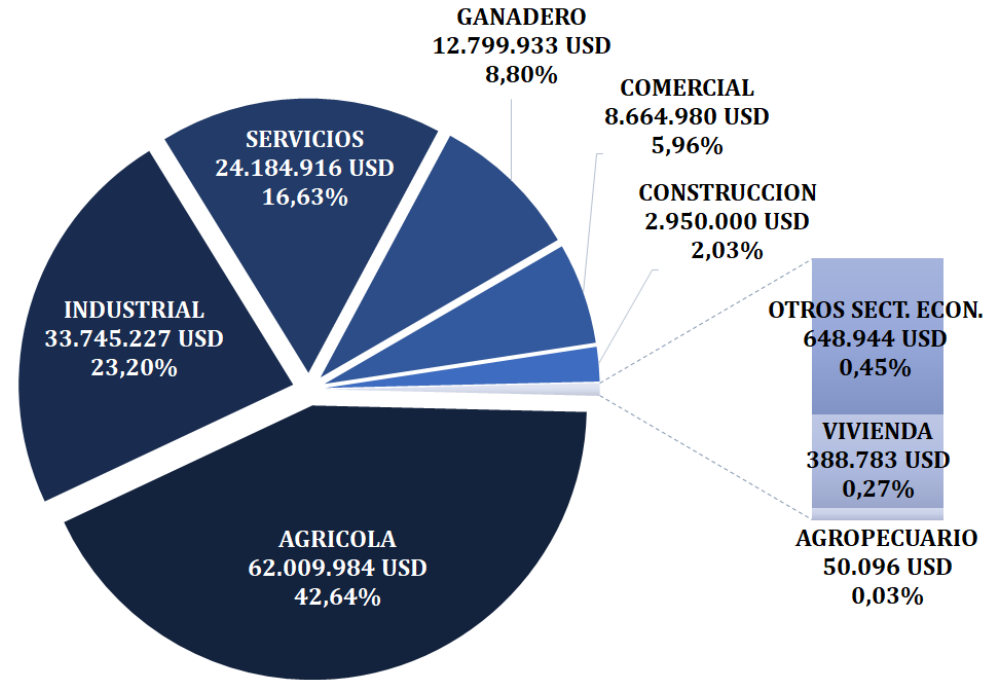




Cartera por Producto y Sector a JUNIO 2020

En USD 145.442.863

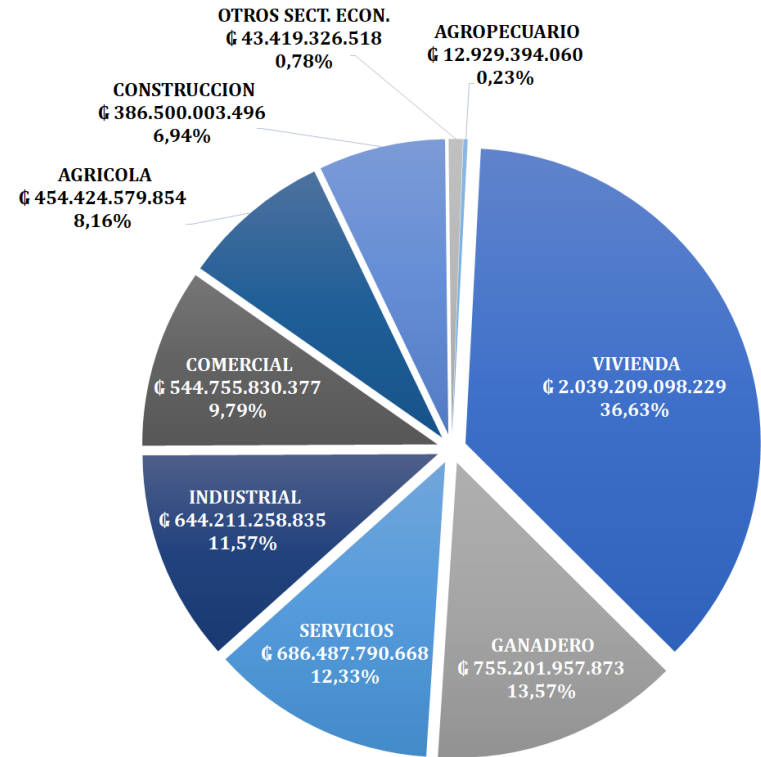
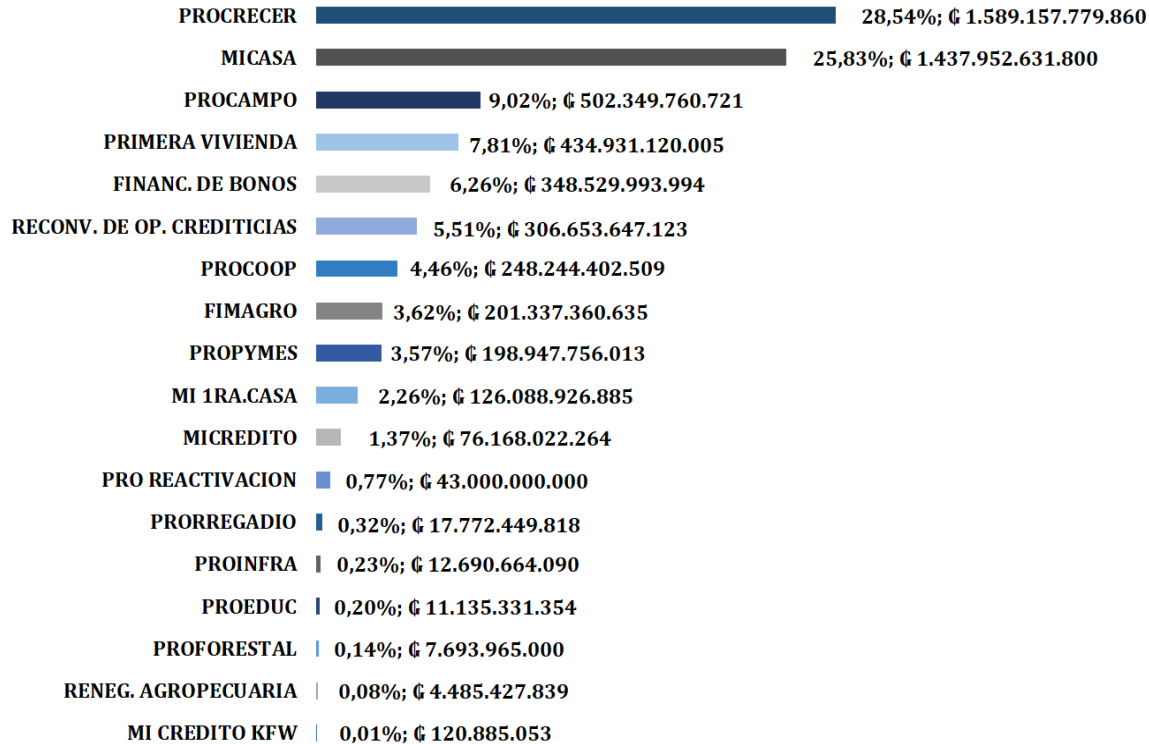
PROCRECER		7,61%; 88.100.780 USD
FIMAGRO		5,91%; 29.503.809 USD
PROCAMPO		5,24%; 12.712.035 USD
RECONV. DE OP. CREDITICIAS		4,00%; 5.314.824 USD
PRORREGADIO		2,75%; 2.610.858 USD
PROPYMES		1,34%; 2.345.837 USD
MICREDITO		0,94%; 2.148.100 USD
PROCOOP		0,24%; 1.213.909 USD
PROFORESTAL		0,22%; 500.000 USD
MICASA		0,09%; 388.783 USD
PROINFRA		0,07%; 236.667 USD
RENEG. AGROP.		0,01%; 218.316 USD
PROEDUC		0,01%; 148.944 USD





Cartera por Producto y Sector a JUNIO 2020

Total consolidado en € 5.567.260.124.964





Cartera por tipo de Institución Financiera Intermediaria a JUNIO 2020
Total consolidado en ¢ 5.567.260.124.964

